


# DE BUURTSPORTCOACH ALS KATALYSATOR VOOR BEWEEGVRIENDELIJKE BUURTEN



# Aanleiding project



*“Als buurtsportcoach krijg ik steeds meer te maken met buurtwerkers, jongerenwerkers en organisaties zoals de GGD die allemaal iets willen met de buurten waarin ik actief ben. Ik zou graag meer met hen samenwerken, maar weet niet hoe ik dit het best kan aanpakken”*  
*(Buurtsportcoach)*




# Vraagstelling voor het project




*“Hoe kunnen we buurtsportcoaches beter toerusten om als schakel tussen beleidsmakers en inwoners, samen met andere professionals, beweegvriendelijke buurten te faciliteren, realiseren of beter gebruiken?”*






## Video over het project





# Aanpak project

- Screening beleidsdocumenten
- Vragenlijst buurtsportcoaches
- Interviews
- Ontwikkeling leeromgeving met verschillende projectpartners



# Online leeromgeving



- Vrij toegankelijk te raadplegen thema's, stappenplan en instrumenten voor buurtsportcoaches
- Leeromgeving wordt o.a. gebruikt in:
  - ✓ Leerlijn BIOR Noord, Zuid en West (+ landelijk raamwerk voor nieuwe leerlijnen)
  - ✓ Sportkunde opleiding Hanzehogeschool & Fontys Hogeschool



# 5 thema's



# Stappenplan



1. Signaleer
2. Adviseer & Begeleid
3. Start jouw project
4. Breng je omgeving in kaart
5. Maak een Programma van Eisen
6. Ontwerp & Activeringsplan
7. Realiseer
8. Gebruik
9. Evalueer

## Doorlopende stappen:

Zet de gebruiker centraal

---

Monitor

---

Zorg voor draagvlak

---

Communiceer

---






# Instrumenten

## Thema's

 **Beleid**

 **Sport en bewegen**

 **Inwonersparticipatie**

 **Samenwerken**

 **Fysieke omgeving**

## Subthema's

**Financiering**

**Netwerken**

**Communities**

**Vernieuwen**

**Onderhandelen**

**Wie sporten en bewegen**

**Wat doet men aan sport en bewegen**

**Het ontwikkelen van aanbod**

**Wensen ophalen voor sport en bewegen in de openbare ruimte**

**Scan**

**Scan context spelen doelgroep kinderen**

**Ontwerp**

**Informereren**

**Raadplegen**

**Co-produceren**

**Adviseren**

**Meebeslissen**

## Informatief of Praktisch

**Informatief**

**Praktisch**

## Schaalniveau

**Plek**

**Wijk**

**Stad**

**Gemeente**

**Regionaal**

**Nationaal**



# Een rondleiding door de leeromgeving

[www.beweegvriendelijkebuurt.nl](http://www.beweegvriendelijkebuurt.nl)





# Zelf op onderzoek uit

- Welke onderdelen vind je het meest bruikbaar?
- Met wie zou je de leeromgeving willen delen?
- Welke onderdelen mis je op de leeromgeving?





# Hoe verder? (1)

3 niveaus voor BIOR:

- Niveau 1: (omgevings)Visie
- Niveau 2: Beleid/ sportakkoord/ preventieakkoord
- Niveau 3: Uitvoering


Het stappenplan in de leeromgeving richt zich op niveau 3. Kenniscentrum Sport en Bewegen is bezig met de ontwikkeling van een stappenplan op niveau 2. Wens is om door te ontwikkelen op verschillende niveaus voor verschillende professionals.



# Hoe verder? (2)



- Er wordt gewerkt aan de doorontwikkeling en de 'juiste' plek voor technisch en content beheer.





# VRAGEN & OPMERKINGEN?

Magda Boven  
[m.a.boven@pl.hanze.nl](mailto:m.a.boven@pl.hanze.nl)

